

## 朝日村上下水道事業運営審議会次第

日 時 令和元年 11 月 25 日

午後 7 時 00 分

場 所 役場 第一会議室

1 開 会

2 会長あいさつ

3 協議事項

(1) 上下水道料金について

(2) その他

4 閉 会



## 上下水道事業運営審議会名簿

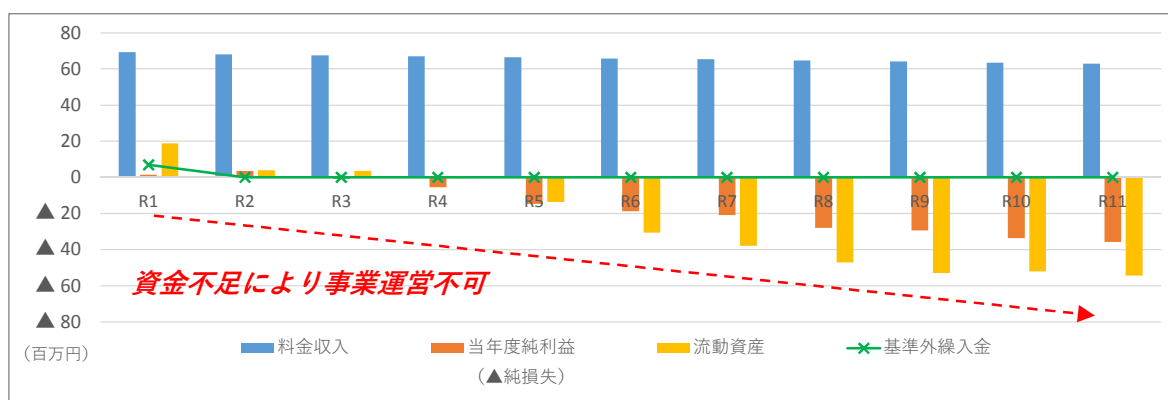
	氏 名	所 属 ・ 役 職 等
会長	上條 利春	区長会長
職務 代理者	上條 典泰	松本ハイランド農協朝日支所 担当理事
	齊藤 勝則	村議会議員
	武田 裕幸	農業委員
	上條 英弥	会計事務所勤務
	羽多野 利昭	商工会副会長
	横内 健太郎	朝日小学校PTA会長
	島田 ひとみ	朝日村女性農業者担い手協議会長

## 投資・財政計画【簡易水道】

### ケース1：料金据え置き＋基準外繰入金なし

(単位：百万円)

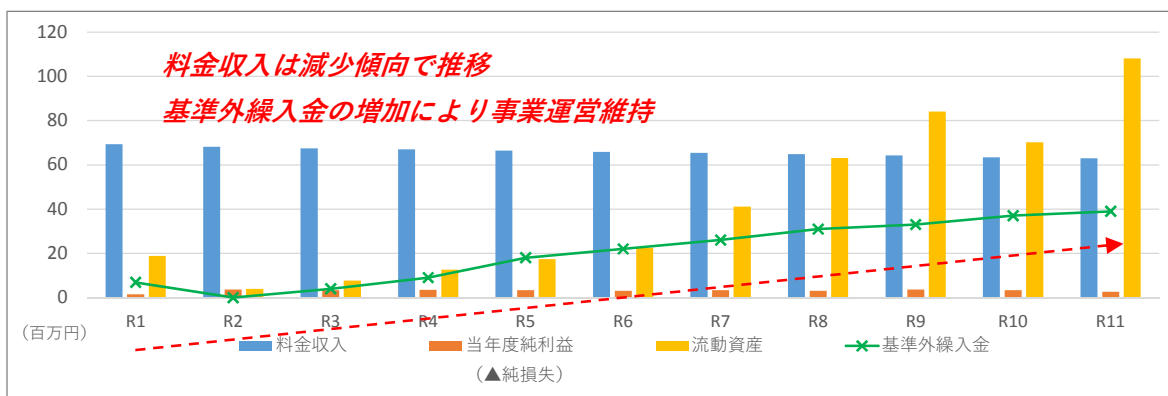
年度	R1	R2	R3	R4	R5	R6	R7	R8	R9	R10	R11
料金改定率											
料金収入	69.3	68.1	67.5	67.0	66.5	65.8	65.4	64.8	64.2	63.4	62.9
当年度純利益 (▲純損失)	1.5	3.7	▲0.7	▲5.5	▲14.6	▲18.8	▲20.8	▲27.9	▲29.3	▲33.6	▲35.8
流動資産	19	4	4	▲0	▲14	▲31	▲38	▲47	▲53	▲52	▲54
流動比率	23%	5%	4%	-	-	-	-	-	-	-	-
企業債残高	661	643	786	931	939	880	879	828	790	805	770
繰入金											
基準内繰入金	41	42	43	47	42	38	33	29	26	22	21
基準外繰入金	7	0	0	0	0	0	0	0	0	0	0
計	48	42	43	47	42	38	33	29	26	22	21



### ケース2：料金据え置き＋基準外繰入金による赤字解消及び資金確保

(単位：百万円)

年度	R1	R2	R3	R4	R5	R6	R7	R8	R9	R10	R11
料金改定率											
料金収入	69.3	68.1	67.5	67.0	66.5	65.8	65.4	64.8	64.2	63.4	62.9
当年度純利益 (▲純損失)	1.5	3.7	3.3	3.5	3.4	3.2	3.3	3.1	3.7	3.3	2.7
流動資産	19	4	8	13	17	23	41	63	84	70	108
流動比率	23%	5%	8%	15%	23%	33%	69%	118%	186%	167%	256%
企業債残高	661	643	786	931	939	880	881	830	786	749	716
繰入金											
基準内繰入金	41	42	43	47	42	38	33	29	26	22	20
基準外繰入金	7	0	4	9	18	22	26	31	33	37	39
計	48	42	47	56	60	60	59	60	59	59	59

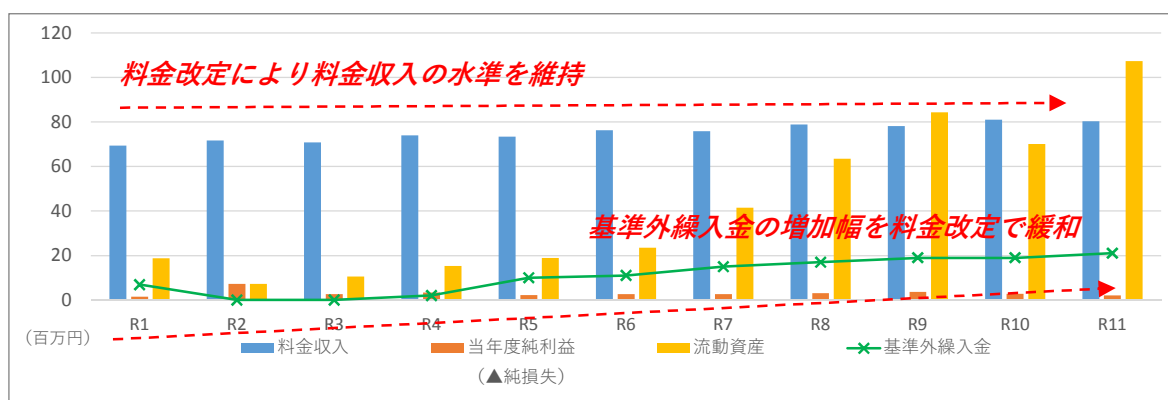


## 投資・財政計画【簡易水道】

### ケース3：料金改定（5%UP2年毎）+基準外繰入金

(単位：百万円)

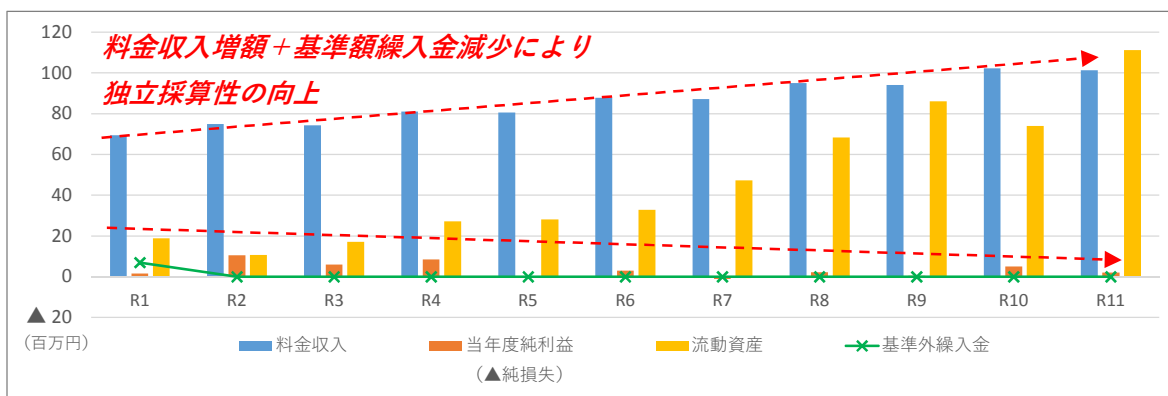
年度	R1	R2	R3	R4	R5	R6	R7	R8	R9	R10	R11
料金改定率		5%UP		5%UP		5%UP		5%UP		5%UP	
料金収入	69.3	71.6	70.9	73.9	73.4	76.3	75.8	78.9	78.1	81.0	80.3
当年度純利益 (▲純損失)	1.5	7.2	2.7	3.4	2.2	2.6	2.6	3.1	3.6	2.9	2.1
流動資産	19	7	11	15	19	24	42	64	84	70	107
流動比率	23%	9%	11%	18%	25%	35%	70%	119%	186%	167%	254%
企業債残高	661	643	786	931	939	880	881	830	786	749	716
繰入金											
基準内繰入金	41	42	43	47	42	38	33	29	26	22	20
基準外繰入金	7	0	0	2	10	11	15	17	19	19	21
計	48	42	43	49	52	49	48	46	45	41	41



### ケース4：料金改定（10%UP2年毎）+基準外繰入金なし

(単位：百万円)

年度	R1	R2	R3	R4	R5	R6	R7	R8	R9	R10	R11
料金改定率		10%UP		10%UP		10%UP		10%UP		10%UP	
料金収入	69.3	74.9	74.2	81.1	80.5	87.7	87.1	94.9	94.0	102.2	101.3
当年度純利益 (▲純損失)	1.5	10.5	6.0	8.5	▲0.6	3.0	▲1.1	2.2	0.5	5.0	2.1
流動資産	19	11	17	27	28	33	47	68	86	74	111
流動比率	23%	12%	18%	33%	37%	48%	80%	128%	190%	176%	263%
企業債残高	661	643	786	931	939	880	881	830	786	749	716
繰入金											
基準内繰入金	41	42	43	47	42	38	33	29	26	22	20
基準外繰入金	7	0	0	0	0	0	0	0	0	0	0
計	48	42	43	47	42	38	33	29	26	22	20

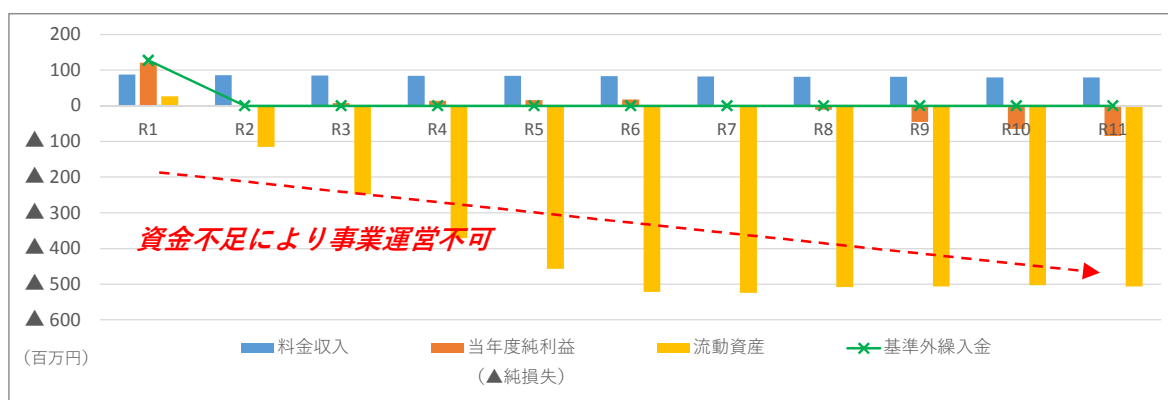


## 投資・財政計画【下水道】

### ケース1：料金据え置き + 基準外繰入金なし

(単位：百万円)

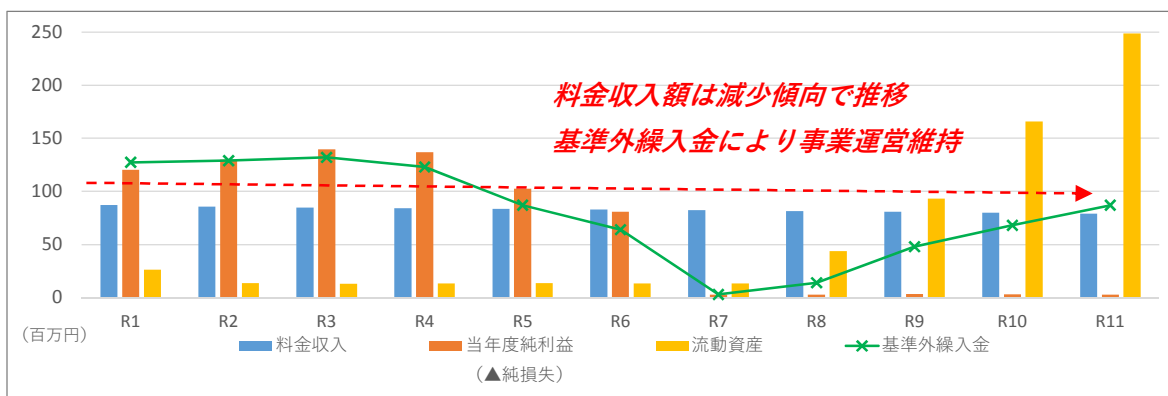
年度	R1	R2	R3	R4	R5	R6	R7	R8	R9	R10	R11
料金改定率											
料金収入	87.2	85.8	84.9	84.3	83.7	82.9	82.3	81.6	80.8	79.8	79.1
当年度純利益 (▲純損失)	120.3	1.0	7.7	14.0	15.4	17.0	▲0.3	▲11.2	▲44.7	▲64.9	▲84.3
流動資産	26	▲115	▲248	▲371	▲457	▲522	▲525	▲508	▲507	▲502	▲507
流動比率	11%	-	-	-	-	-	-	-	-	-	-
企業債残高	1,576	1,352	1,130	926	735	565	536	483	443	425	460
繰入金											
基準内繰入金	124	129	129	129	125	122	102	93	59	39	22
基準外繰入金	127	0	0	0	0	0	0	0	0	0	0
計	251	129	129	129	125	122	102	93	59	39	22



### ケース2：料金据え置き + 基準外繰入金による赤字解消及び資金確保

(単位：百万円)

年度	R1	R2	R3	R4	R5	R6	R7	R8	R9	R10	R11
料金改定率											
料金収入	87.2	85.8	84.9	84.3	83.7	82.9	82.3	81.6	80.8	79.8	79.1
当年度純利益 (▲純損失)	120.3	130.0	139.7	137.0	102.4	81.0	2.7	2.8	3.3	3.1	2.7
流動資産	26	14	13	13	14	14	14	44	93	166	249
流動比率	11%	6%	5%	6%	7%	11%	16%	71%	243%	445%	690%
企業債残高	1,576	1,352	1,130	926	735	565	536	483	443	425	460
繰入金											
基準内繰入金	124	129	129	129	125	122	102	93	59	39	22
基準外繰入金	127	129	132	123	87	64	3	14	48	68	87
計	251	258	261	252	212	186	105	107	107	107	109

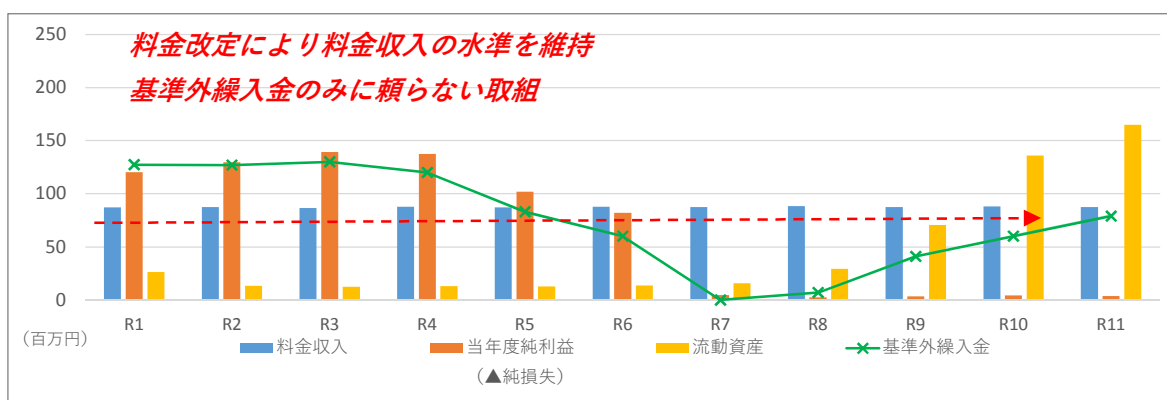


## 投資・財政計画【下水道】

### ケース3：料金改定（2%UP2年毎）+ 基準外繰入金

（単位：百万円）

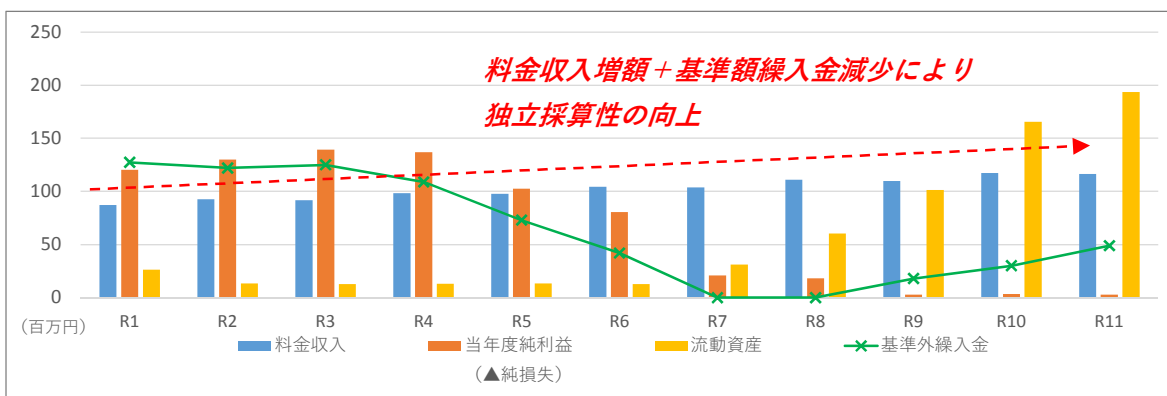
年度	R1	R2	R3	R4	R5	R6	R7	R8	R9	R10	R11
料金改定率		2%UP		2%UP		2%UP		2%UP		2%UP	
料金収入	87.2	87.5	86.6	87.7	87.1	87.9	87.3	88.3	87.4	88.2	87.4
当年度純利益 （▲純損失）	120.3	129.7	139.3	137.4	101.8	82.1	4.7	2.6	3.4	4.2	3.9
流動資産	26	13	12	13	13	14	16	29	71	136	165
流動比率	11%	5%	5%	6%	7%	11%	19%	48%	185%	368%	469%
企業債残高	1,576	1,352	1,130	926	735	565	536	467	418	391	372
繰入金											
基準内繰入金	124	129	129	129	125	122	102	93	59	39	22
基準外繰入金	127	127	130	120	83	60	0	7	41	60	79
計	251	256	259	249	208	182	102	100	100	99	101



### ケース4：料金改定（8%UP2年毎）+ 基準外繰入金

（単位：百万円）

年度	R1	R2	R3	R4	R5	R6	R7	R8	R9	R10	R11
料金改定率		8%UP		8%UP		8%UP		8%UP		8%UP	
料金収入	87.2	92.6	91.7	98.4	97.7	104.4	103.7	111.1	109.9	117.4	116.3
当年度純利益 （▲純損失）	120.3	129.9	139.4	137.0	102.4	80.5	21.1	18.3	2.9	3.4	2.8
流動資産	26	14	13	13	13	13	31	60	101	166	194
流動比率	11%	6%	5%	6%	7%	10%	38%	99%	265%	449%	551%
企業債残高	1,576	1,352	1,130	926	735	565	536	467	418	391	372
繰入金											
基準内繰入金	124	129	129	129	125	122	102	93	59	39	22
基準外繰入金	127	122	125	109	73	42	0	0	18	30	49
計	251	251	254	238	198	164	102	93	77	69	71

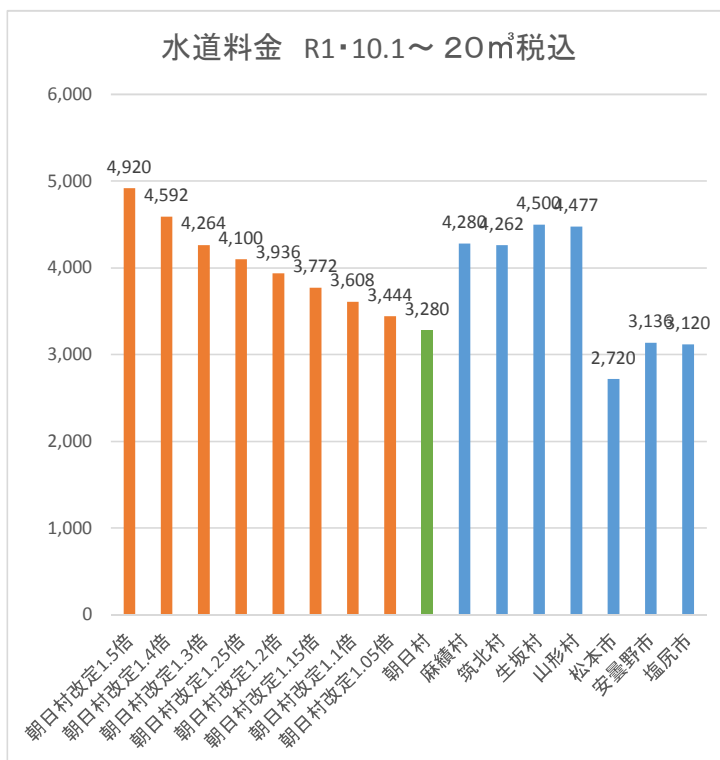


# 上下水道料金改定比較表

## 水道料金

20m<sup>3</sup>税込

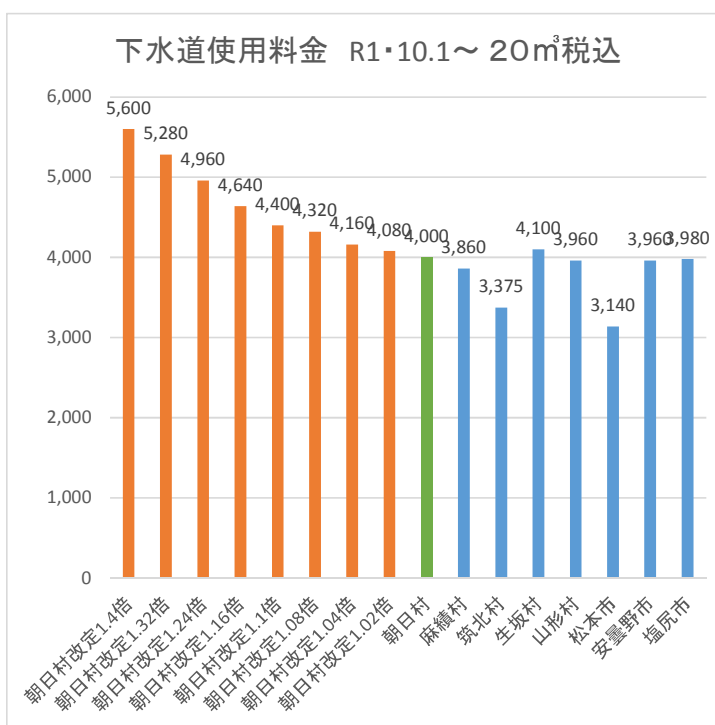
朝日村改定1.5倍	4,920
朝日村改定1.4倍	4,592
朝日村改定1.3倍	4,264
朝日村改定1.25倍	4,100
朝日村改定1.2倍	3,936
朝日村改定1.15倍	3,772
朝日村改定1.1倍	3,608
朝日村改定1.05倍	3,444
朝日村	3,280
麻績村	4,280
筑北村	4,262
生坂村	4,500
山形村	4,477
松本市	2,720
安曇野市	3,136
塩尻市	3,120



## 下水道使用料金

20m<sup>3</sup>税込

朝日村改定1.4倍	5,600
朝日村改定1.32倍	5,280
朝日村改定1.24倍	4,960
朝日村改定1.16倍	4,640
朝日村改定1.1倍	4,400
朝日村改定1.08倍	4,320
朝日村改定1.04倍	4,160
朝日村改定1.02倍	4,080
朝日村	4,000
麻績村	3,860
筑北村	3,375
生坂村	4,100
山形村	3,960
松本市	3,140
安曇野市	3,960
塩尻市	3,980





令和元年 11 月 20 日 協議結果

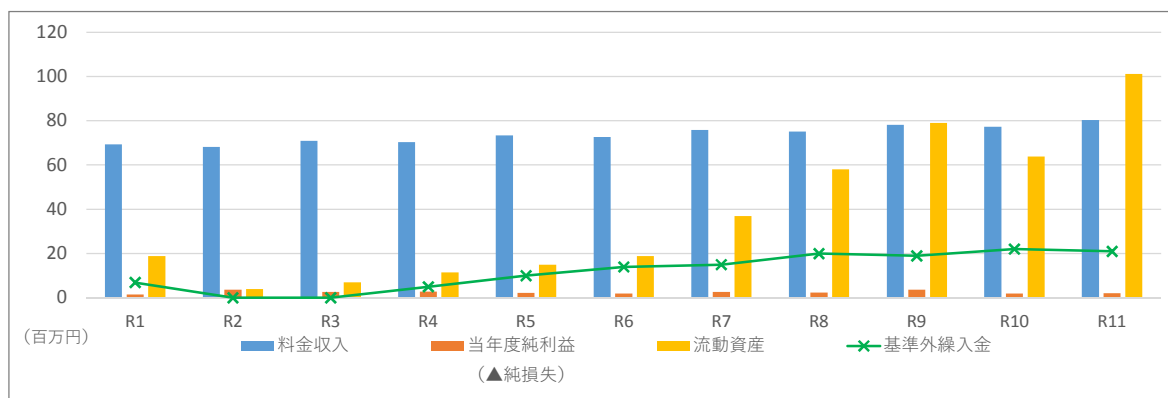
出席者 村長 副村長 企画財政課 建設環境課

- ・料金については今後概ね 2 年ごと審議会を開催し、改定の審議を行う。
- ・下水道事業については、資本費平準化債を活用する。
- ・専門家（コンサル）を入れ、さらに詳しく財政見通しを作成し、料金値上げ率について令和 2 年の夏までに検討する。
- ・審議会を開催し、報告する。
- ・改定の時期は令和 3 年 4 月 1 日を目指す。

投資・財政計画

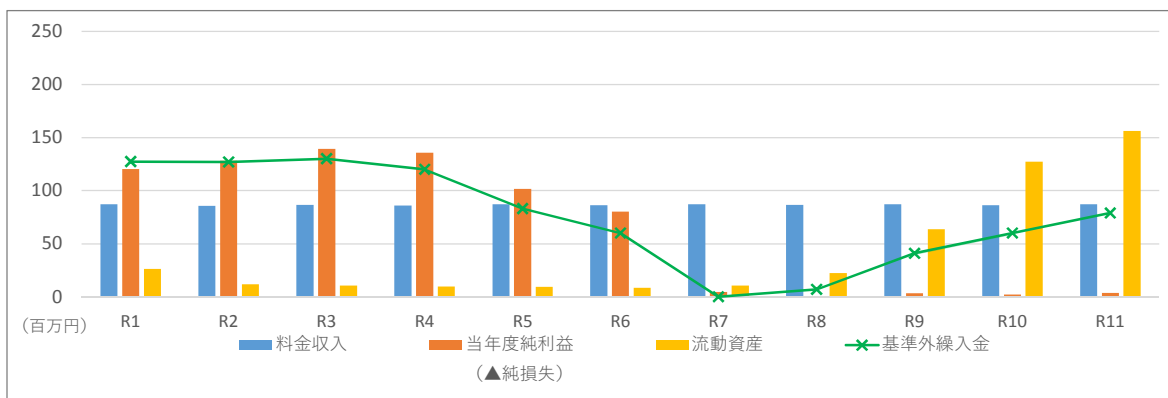
簡易水道 ケース5：料金改定（5%UP2年毎）+基準外繰入金 R3年度改定 (単位：百万円)

年度	R1	R2	R3	R4	R5	R6	R7	R8	R9	R10	R11
料金改定率			5%UP		5%UP		5%UP		5%UP		5%UP
料金収入	69.3	68.1	70.9	70.4	73.4	72.6	75.8	75.1	78.1	77.2	80.3
当年度純利益 (▲純損失)	1.5	3.7	2.7	2.8	2.2	1.9	2.6	2.4	3.6	2.0	2.1
流動資産	19	4	7	11	15	19	37	58	79	64	101
流動比率	23%	5%	8%	14%	20%	28%	62%	109%	175%	152%	240%
企業債残高	661	643	786	931	939	880	881	830	786	749	716
繰入金											
基準内繰入金	41	42	43	47	42	38	33	29	26	22	20
基準外繰入金	7	0	0	5	10	14	15	20	19	22	21
計	48	42	43	52	52	52	48	49	45	44	41



下水道 ケース5：料金改定（2%UP2年毎）+基準外繰入金 R3年度改定 (単位：百万円)

年度	R1	R2	R3	R4	R5	R6	R7	R8	R9	R10	R11
料金改定率			2%UP		2%UP		2%UP		2%UP		2%UP
料金収入	87.2	85.8	86.6	86.0	87.1	86.2	87.3	86.6	87.4	86.4	87.4
当年度純利益 (▲純損失)	120.3	128.0	139.3	135.7	101.8	80.3	4.7	0.8	3.4	2.4	3.9
流動資産	26	12	11	10	10	9	11	22	64	127	156
流動比率	11%	5%	4%	5%	5%	7%	13%	37%	167%	345%	445%
企業債残高	1,576	1,352	1,130	926	735	565	536	467	418	391	372
繰入金											
基準内繰入金	124	129	129	129	125	122	102	93	59	39	22
基準外繰入金	127	127	130	120	83	60	0	7	41	60	79
計	251	256	259	249	208	182	102	100	100	99	101



ケース2：料金据え置き+基準外繰入金による赤字解消及び資金確保+資本費平準化債

(単位：百万円)

年度	R1	R2	R3	R4	R5	R6	R7	R8	R9	R10	R11
料金改定率											
料金収入	87.2	85.8	84.9	84.3	83.7	82.9	82.3	81.6	80.8	79.8	79.1
当年度純利益 (▲純損失)	120.3	1.0	7.6	13.9	15.3	16.8	2.1	2.2	2.1	1.8	1.7
流動資産	189	216	251	295	328	354	364	355	357	374	401
流動比率	77%	88%	103%	137%	160%	235%	300%	328%	389%	403%	437%
企業債残高	1,739	1,683	1,628	1,592	1,521	1,441	1,423	1,331	1,243	1,172	1,152
資本費平準化債	162	169	167	168	129	109	40	0	0	0	0
繰入金											
基準内繰入金	124	129	129	129	125	122	25	25	19	16	11
基準外繰入金	127	0	0	0	0	0	80	82	87	90	97
計	251	129	129	129	125	122	105	107	106	106	108

